



Abbildung zeigt HST-W1-4 mit Variantencode VC0000947 und HST-W1-7 mit Variantencode VC0000956.

### Bestimmungsgemäße Verwendung

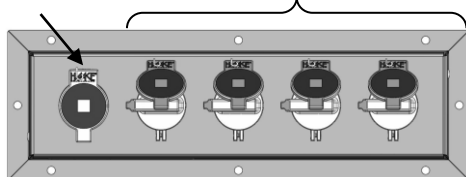
Die Schlüsselwechselstation HST-W dient der Freigabe eines oder mehrerer Wechselschlüssel mit Codierung, durch die vorherige Betätigung eines oder mehrerer Schlösser mit Hilfe eines oder mehrerer Freigabeschlüssel einer anderen Codierung.

Die HST-W wird zum Beispiel eingesetzt, wenn im System mehr Schlüssel zum Öffnen der trennenden Schutzeinrichtungen benötigt werden, als bei der anfänglichen Abschaltung frei werden. Die Schlüsselwechselstation fungiert als Bindeglied zwischen den Abschaltkomponenten des Systems und den Zuhaltungen der trennenden Schutzeinrichtungen.

### Funktionsschema

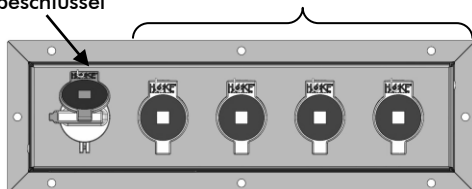
#### Ausgangssituation ohne Freigabeschlüssel

Schloss für Freigabeschlüssel      Schlösser mit gesteckten und verriegelten Wechselschlüssel



#### Situation nach Schlüsselwechsel

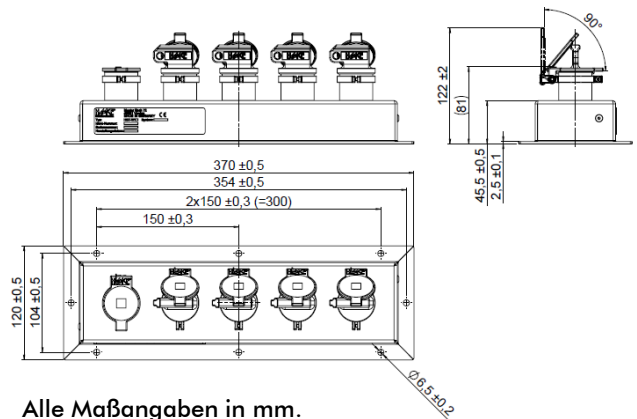
Schloss mit gestecktem und verriegeltem Freigabeschlüssel      Schlösser für Wechselschlüssel



### Technische Daten

Umgebung:	innen/außen
Temperaturbereich:	-25°C bis +80°C
Luftfeuchtigkeit:	bis 100% (Normalklima)
<b>Material</b>	
Schlösser:	Rostfreier Stahl
Gehäuse:	Stahlblech schwarz gepulvert
Umgebungsatmosphäre:	Industrieumgebung
Einbaulage:	Alle
Mechanische Lebensdauer:	
Schloss:	280.000 Betätigungen
Gebrauchsdauer	15 Jahre
MTTFd:	150 Jahre

### Abmessungen HST-W mit 2 bis 5 Schlössern



Alle Maßangaben in mm.

Die Abbildung zeigt eine schematische Darstellung der Schlüsselwechselstation mit bis zu 5 Schlössern. Die genaue Anzahl an Freigabe- und Wechselschlössern, der jeweiligen Variante, entnehmen Sie der nachfolgenden Tabelle.

Artikel	Variantencode	Typ	Anzahl Freigabeschlösser	Anzahl Wechselschlösser
60055	VC0000944	HST-W-1-1	1	1
60055	VC0000945	HST-W-1-2	1	2
60055	VC0000946	HST-W-1-3	1	3
60055	VC0000947	HST-W-1-4	1	4
60055	VC0000948	HST-W-2-1	2	1
60055	VC0000949	HST-W-2-2	2	2
60055	VC0000950	HST-W-2-3	2	3
60055	VC0000951	HST-W-3-1	3	1
60055	VC0000952	HST-W-3-2	3	2
60055	VC0000953	HST-W-4-1	4	1

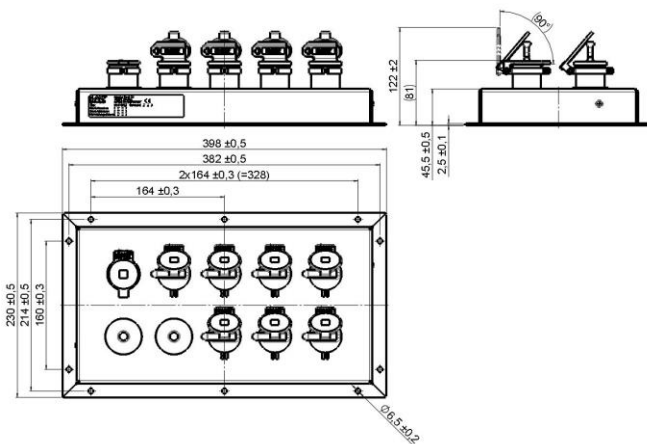
Tabelle 1: Übersicht HST-W, 2-5 Schlösser

Haake Technik GmbH  
Master Esch 72  
48691 Vreden  
Deutschland

info@haake-technik.com  
www.haake-technik.com  
T: +49 (0) 2564 3965 0  
F: +49 (0) 2564 3965 90



## Abmessungen HST-W mit 6 bis 10 Schlössern



Alle Maßangaben in mm.

Die Abbildung zeigt eine schematische Darstellung der Schlüsselwechselstation mit bis zu 10 Schlössern. Die genaue Anzahl an Freigabe- und Wechselschlössern, der jeweiligen Variante, entnehmen Sie der nachfolgenden Tabelle.

Artikel	Variantencode	Typ	Anzahl Freigabe-schlösser	Anzahl Wechsel-schlösser
60055	VC0000954	HST-W-1-5	1	5
60055	VC0000955	HST-W-1-6	1	6
60055	VC0000956	HST-W-1-7	1	7
60055	VC0000957	HST-W-1-8	1	8
60055	VC0000958	HST-W-1-9	1	9
60055	VC0000959	HST-W-2-4	2	4
60055	VC0000960	HST-W-2-5	2	5
60055	VC0000961	HST-W-2-6	2	6
60055	VC0000962	HST-W-2-7	2	7
60055	VC0000963	HST-W-2-8	2	8
60055	VC0000964	HST-W-3-3	3	3
60055	VC0000965	HST-W-3-4	3	4
60055	VC0000966	HST-W-3-5	3	5
60055	VC0000967	HST-W-3-6	3	6
60055	VC0000968	HST-W-3-7	3	7
60055	VC0000969	HST-W-4-2	4	2
60055	VC0000970	HST-W-4-3	4	3
60055	VC0000971	HST-W-4-4	4	4
60055	VC0000972	HST-W-4-5	4	5
60055	VC0000973	HST-W-4-6	4	6
60055	VC0000974	HST-W-5-1	5	1
60055	VC0000975	HST-W-5-2	5	2
60055	VC0000976	HST-W-5-3	5	3
60055	VC0000977	HST-W-5-4	5	4
60055	VC0000978	HST-W-5-5	5	5
60055	VC0000979	HST-W-6-1	6	1
60055	VC0000980	HST-W-6-2	6	2
60055	VC0000981	HST-W-6-3	6	3
60055	VC0000982	HST-W-6-4	6	4
60055	VC0000983	HST-W-7-1	7	1
60055	VC0000984	HST-W-7-2	7	2
60055	VC0000985	HST-W-7-3	7	3
60055	VC0000986	HST-W-8-1	8	1
60055	VC0000987	HST-W-8-2	8	2
60055	VC0000988	HST-W-9-1	9	1

Tabelle 2: Übersicht HST-W, 6-10 Schlösser